

Xion[®] FOR600-B4.1

Headset
& Telephone | **产品说明书**

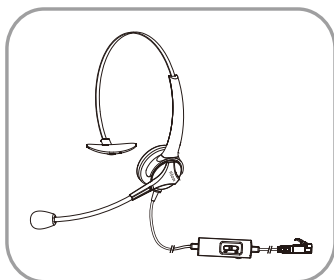


tion[®] Headset & Telephone

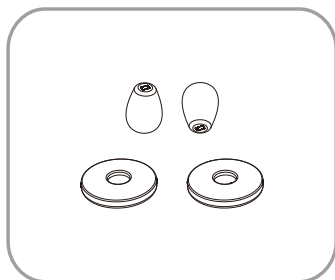
功能介绍

- 语音通话清晰，屏蔽背景杂音。
- 运用声压平衡技术，减少声压对耳机造成的疼痛感。
- 防止瞬间高音输出，峰值大于118DB的声音被限制输出。
- 通话杆设计独特，可300度旋转，左右耳佩戴。
- 连接普通电话机/数字话机的手柄接口或专用的耳机接口。
- 调节耳机的线序与话机接口一致，保证耳机能与各种电话机兼容。
- 提供耳机的麦克风闭音和喇叭音量调节功能。
- 耳机头卡可自由伸缩，让您佩戴更舒适。
- 耳垫透气舒适。随机配送2只耳垫和咪棉更换，让您的耳机保持清洁和卫生。

装箱清单

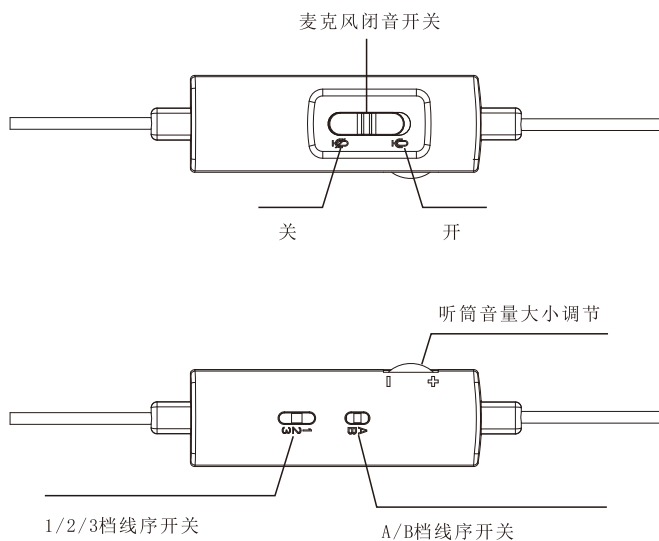


耳机 FOR600-B4.1



备用耳机皮套2个及海绵2个

线控功能图示及说明



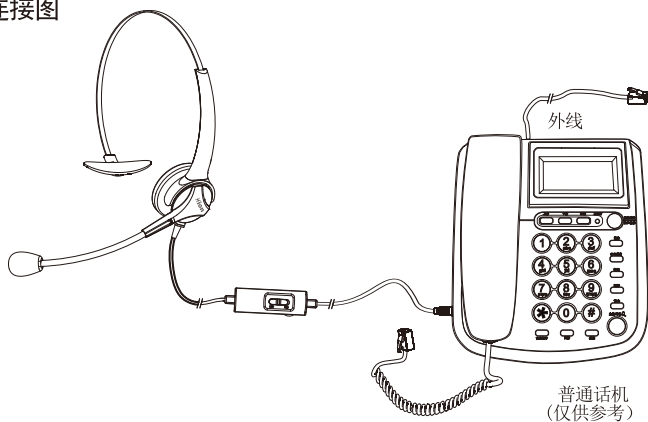
线序开关

通过调节开关档位可选择6种常见线序，使耳机的线序与话机接口一致

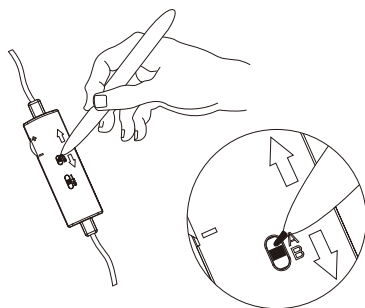
耳机输出线序	线 (1)	线 (2)	线 (3)	线 (4)	备注
A1	麦克风正	喇叭正	喇叭负	麦克风负	1234 正常通用线序
B1	麦克风负	喇叭正	喇叭负	麦克风正	4231
A2	喇叭正	麦克风负	麦克风正	喇叭负	2413
B2	喇叭正	麦克风正	麦克风负	喇叭负	2143
A3	喇叭负	麦克风正	麦克风负	喇叭正	3142
B3	喇叭负	麦克风负	麦克风正	喇叭正	3412

线控调节使用方法

连接图



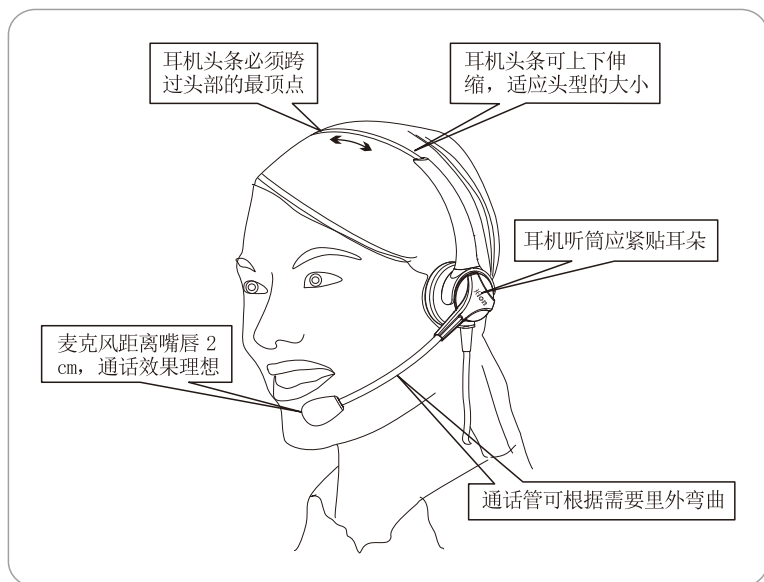
线序调节方法



使用说明:

1. 按图连接好耳机。
2. 用圆珠笔调节线控的开关（AB和123开关配合调节），使耳机的听筒和麦克风都能正常通话。
3. 需要拨打电话时，头戴耳机，提起手柄，放电话机旁边，拨打需要的号码，通话结束时，将手柄放回电话机上。
4. 来电时，头戴耳机，提起手柄，通话，通话结束后，放回手柄。

耳机使用方法



产品保修证书

用户名称: _____

购买日期: _____

产品名称: _____

销售单位: _____

维修记录: _____

保修范围及情况:

- 耳机的喇叭、麦克风(Mic)、连接线、连接线插头以及耳机各塑料部件
- 耳机不能通话, 或通话的声音弱小
- 耳机部件出现非人为断裂或破损

不属于保修范围及情况:

- 耳机海绵、皮套
- 耳机不按本说明书使用或自行拆装
- 错误连接其他设备, 造成耳机受损或元器件被击穿
- 撞击、摔打、进水、拉扯等人为造成的损伤

关于符合《中国电子信息产品污染控制管理办法》的声明

本产品符合“中国电子信息产品污染控制管理办法”《信息产业部第39号命令》，简称 China RoHS。

本产品及其包装材料包含超过中国电子行业标准SJ/T11364-2014中限制规定的危险物质，如下所示：

部件名称	有毒有害物质和成分					
	铅 (Pb)	汞 (Hg)	镉 (Cd)	六价铬 (Cr ⁶⁺)	多溴 联苯 (PBB)	多溴 二苯醚 (PBDE)
表面粘贴 电子元件	○	○	○	○	○	○
铜合金部件	○	○	○	○	○	○
连接线缆	○	○	○	○	○	○
包装材料	○	○	○	○	○	○
电镀涂层	○	○	○	○	○	○

本表格依据SJ/T11364-2014的规定编制。
○: 表示该有害物质在该部件所有均质材料中的含量均在GB/T26572-2011规定的限量要求以下。
X: 表示该有害物质至少在该部件的某一均质材料中的含量超出GB/T26572-2011规定的限量要求。

本产品可以回收，必须按照当地法规处理。



Hion® Headset
& Telephone

售后服务专线：400-8121-333



北恩微信公众号

厂 家：深圳市北恩汇业通信设备有限公司
地 址：深圳市龙岗区南联第六工业区方兴科技园C区18栋4楼
网 址：www.hion.cn

通过ISO 9001:2015质量管理体系认证 / CE认证

2021.11版